

Số: ~~141~~/TB-CTSV

Thành phố Hồ Chí Minh, ngày 08 tháng 12 năm 2021

THÔNG BÁO

Về việc mua bảo hiểm y tế cho Đặc sĩ Nội trú, học viên Sau Đại học năm học 2021-2022

Kính gửi: Phòng Đào tạo Sau Đại học.

Thực hiện theo Hướng dẫn số 3029/HDLĐ/BHXH-GDDĐT của Sở Giáo dục - Đào tạo và Bảo hiểm xã hội Thành phố Hồ Chí Minh về việc Hướng dẫn Thực hiện bảo hiểm y tế học sinh, sinh viên năm học 2021-2022. Phòng Công tác sinh viên thông báo thời gian đóng tiền và đăng ký thông tin mua bảo hiểm y tế cho Đặc sĩ Nội trú (BSNT), học viên Sau đại học (HV) như sau:

1. Đối tượng tham gia:

- BSNT có tên trong danh sách đính kèm (đối tượng bắt buộc mua BHYT).
- HV chưa có bảo hiểm y tế (BHYT) hoặc BHYT đã hết hạn trong năm 2021.

2. Mức đóng, thời gian đóng tiền và đăng ký thông tin mua BHYT:

- Mức đóng: 46.935 đồng/tháng x 12 tháng = **563.220 đồng** (từ 01/01/2022 đến 31/12/2022).
- Thời gian đóng tiền và đăng ký thông tin mua BHYT: **Trước 17h ngày 13/12/2021 (Thứ hai)**

3. Hướng dẫn đóng tiền và đăng ký thông tin mua bảo hiểm y tế: Xem Phụ lục đính kèm:

⊕ Lưu ý:

- Nhằm đảm bảo quyền lợi của mình, BSNT, HV bắt buộc tham gia BHYT năm học 2021-2022.

- BSNT, HV không đóng tiền và không cung cấp thông tin đầy đủ **trước 17h ngày 13/12/2021** nhà trường sẽ không hỗ trợ mua BHYT năm học 2021 – 2022.


Phòng Công tác sinh viên đề nghị Phòng Đào tạo Sau Đại học thông báo cho học viên được biết để tham gia bảo hiểm y tế đầy đủ, đúng thời hạn quy định.

Trân trọng.

Nơi nhận:

- Như trên;
- Lưu P. CTSV_LK.

**KT. TRƯỞNG PHÒNG
PHÓ TRƯỞNG PHÒNG**



Phạm Tuấn Hiệp

Phụ lục
HƯỚNG DẪN

Về việc mua bảo hiểm y tế cho bác sĩ Nội trú, học viên Sau Đại học năm học 2021-2022
(Kèm theo thông báo số /TB-CTSV ngày tháng năm 2021 của Phòng Công tác sinh viên)

Phòng Công tác sinh viên hướng dẫn về việc mua Bảo hiểm Y tế năm học 2021-2022 dành cho BSNT, HV như sau:

BSNT, HV đọc kỹ và thực hiện đầy đủ 2 bước.

Bước 1: BSNT, HV hoàn tất thanh toán tiền BHYT theo **mục A** bên dưới

Bước 2: BSNT, HV đăng ký thông tin mua BHYT online theo **mục B** bên dưới.

Thời gian nhận đóng tiền và đăng ký thông tin mua BHYT online: **Trước 17h ngày 13/12/2021.**

A. Đóng tiền BHYT

Học viên đóng tiền BHYT bằng hình thức chuyển khoản hoặc đóng trực tiếp tại các quầy giao dịch của ngân hàng vào 1 trong 2 tài khoản sau của nhà trường:

i. Ngân hàng TMCP Ngoại thương Việt Nam (Vietcombank), CN Sài Thành

- Đơn vị thụ hưởng: Đại học Y Dược Thành phố Hồ Chí Minh

- Số tài khoản: 051.100.0099999

- Mở tại: Ngân hàng TMCP Ngoại thương Việt Nam (Vietcombank), CN. Sài Thành

- Nội dung: **MSSV, Họ tên học viên, BHYT2021, SĐT (ví dụ:**

411155050, Nguyen Van A, BHYT2021, 0989xxxxxx)

ii. Ngân hàng TMCP Công thương Việt Nam (Vietinbank), CN 5 Tp.HCM

- Đơn vị thụ hưởng: Đại học Y Dược Thành phố Hồ Chí Minh

- Số tài khoản: 112.000.093351

- Mở tại: Ngân hàng TMCP Công thương Việt Nam (Vietinbank), CN 5 Tp.HCM

- Nội dung: **MSSV, Họ tên học viên, BHYT2021, SĐT (ví dụ:**

411155050, Nguyen Van A, BHYT2021, 0989xxxxxx)

B. Đăng ký thông tin mua BHYT

BSNT, HV bắt buộc tra cứu **MÃ SỐ BHYT** và **NGÀY BHYT HẾT GIÁ TRỊ SỬ DỤNG** trước khi đăng ký thông tin BHYT online.



Bước 1: BSNT, HV truy cập <https://baohiemxahoi.gov.vn/tracuu/Pages/tra-cuu-ho-gia-dinh.aspx> chỉ **•Chọn Tỉnh theo địa chỉ HKTT •Họ tên •Ngày tháng năm sinh** để biết 10 kí tự số mã Bảo hiểm y tế.

Bước 2: BSNT, HV truy cập <https://baohiemxahoi.gov.vn/tracuu/pages/tra-cuu-thoi-han-su-dung-the-bhyt.aspx>. Điền đầy đủ thông tin **•Họ tên •Ngày tháng năm sinh •10 kí tự số ở bước 1** để biết mã số BHYT và ngày BHYT hết giá trị sử dụng.

BSNT, HV MUA BHYT NĂM HỌC 2021 – 2022 ĐĂNG KÍ THÔNG TIN THEO HƯỚNG DẪN SAU

BSNT, HV đã có mã số BHYT

-Điền thông tin tại:

<p>Mã số BHYT tại trường là SV479_10 kí tự số (ví dụ: mã số SV4791234567890)</p>	<p>https://forms.gle/BX2f2pPh6Lvhei1A</p> 
<p>BSNT, HV không có mã số BHYT</p>	<p>-Chuẩn bị 01 File PDF (Gồm ảnh chụp •bản gốc CMND, •bản gốc sổ hộ khẩu cả cuốn bao gồm cả trang trắng, ảnh chụp rõ có đủ số trang và bốn góc, đổi tên File theo cú pháp MSSV_HỌ TÊN, tải lên Google drive, mở quyền truy cập cho phép chỉnh sửa, tạo link chia sẻ. -Điền thông tin tại: https://forms.gle/PvhCFVSELLtBZsZh9</p> 
<p>Riêng BSNT có thẻ BHYT thuộc đối tượng hộ nghèo, cận nghèo, dân tộc, quân đội, công an, doanh nghiệp, vùng có điều kiện khó khăn, xã đảo, hộ gia đình do địa phương, đơn vị quân đội, công ty cấp <u>trong năm 2022</u>. BSNT không đóng tiền mua BHYT và phải nộp minh chứng theo 01 trong 02 cách sau:</p> <p>Cách 1: Nộp hồ sơ minh chứng online Bước 1: Chuẩn bị 01 File PDF Gồm tất cả ảnh chụp bản gốc •CMND/CCCD •Kết quả tra cứu ngày hết hạn sử dụng BHYT trên trang Bảo hiểm xã hội còn hạn sử dụng đến 31/12/2022 •thẻ BHYT (giấy) •thẻ BSNT. Đổi tên File theo cú pháp [MSSV_HỌ TÊN], tải lên Google drive, mở quyền truy cập cho phép chỉnh sửa, tạo link chia sẻ để đính kèm link này vào biểu mẫu bước tiếp theo. Bước 2: Điền thông tin tại https://forms.gle/kvyNyoF3yZ4ijCRn6</p> <p>Cách 2: Nộp hồ sơ minh chứng trực tiếp tại Phòng Công tác sinh viên (Lầu 1, tòa nhà 15 tầng) Gồm 01 bản photo (rõ ràng, không cần công chứng) •CMND/CCCD •Kết quả tra cứu ngày hết hạn sử dụng BHYT trên trang Bảo hiểm xã hội còn hạn sử dụng đến 31/12/2022 •thẻ BHYT (giấy) •Thẻ BSNT.</p> <p>*Trường hợp thẻ BHYT chưa được gia hạn đến 31/12/2022: P.CTSV sẽ kiểm tra và xác nhận lại ngày hết hạn thẻ BHYT vào tháng 01/2022 trên trang Baohiemxahoi.vn. SV phải đảm bảo thẻ BHYT đã được gia hạn hết năm 2022 vào thời gian này.</p>	